



Deutsches
Rotes
Kreuz









Hier!



Für dich. Im Einsatz.
Anlegen, QR-Code, buchen.



Deine Checkliste für den Einsatz vor Ort

- Registrierende haben "DRK Hier!"-App auf ihrem Smartphone installiert
- Registrierende haben App mit Einsatz im drkserver verknüpft
- Plakate "App installieren für Einsatzkräfte" mit QR-Codes zu App-Stores in DIN A4 und/oder DIN A3 sind ausgedruckt 
- Plakate hängen gut sichtbar an mehreren Stellen aus 
- Mindestens ein Plakat liegt oder hängt am Meldekopf aus
- Einsatzkräfte haben "DRK Hier!"-App auf ihrem Smartphone installiert 
- Einsatzkräfte haben Daten für Meldekarte in App eingetragen
- Einsatzkräfte zeigen QR-Code in der "DRK Hier!"-App vor
- Registrierende*r scannt QR-Code der Einsatzkräfte 
- Registrierende*r hat Menschen ohne Handy oder Meldekarte manuell mit der "DRK Hier!"-App registriert oder 
- im Ereignis im drkserver registriert oder
- auf anderem Weg dokumentiert, z. B. Papier, Liste im Laptop 
- Registrierende*r aktualisiert Daten der "DRK Hier!"-App regelmäßig mit Ereignis im drkserver für aktuelles Lagebild 